


## 8章 効率的な検索方法


ここでは、KOSMOSやデータベースで検索する際のキーワードの選択方法や、検索の基本テクニックを紹介します

97

### コツ①

検索キーワードは、短く・単語で

 東宝 企業戦略

 東宝の企業戦略

「東宝における企業戦略」  
「企業戦略からみる東宝」  
……などが拾えない



データベースでは基本的に、入力したキーワードにそのまま合致するもののみ検索結果として表示します。  
(GoogleやYahoo!などの検索エンジンとは仕組みが違います)  
よって、検索キーワードは「短く・単語で」が基本です。

98

### コツ②

キーワードの言いかえを検討する

同一	高層建築 ビルディング
類似	都市計画 商店街活性化 まちづくり
関連	SNS Instagram LINE
表記	まちづくり 町づくり 街作り
省略形	慶大 (慶應義塾大学)
単数複数	child / children



データベースは「入力したキーワードをそのまま」検索するため、表記や用語に注意する必要があります。調べる分野でよく使われる表記・用語を意識しましょう。事典類を参考にしてもよいです。

99

### コツ③

キーワードをより具体的/包括的に

↑  
具体的

ゲーム

ゲームの利用状況が知りたいけど  
単独の調査はなさそう…

デジタルメディア

テレビ、スマホなど包括的な  
調査にゲームの項目もあった

↓  
包括的  
(大きな概念)

余暇

さらに広い「余暇」という文脈の  
調査にゲームの項目もあった






“知りたいことそのもの”が主題の資料があるとは限りません。より包括的な資料の一部として、知りたいことが掲載されている場合があります。逆に、自分の知りたいことが漠然としているときには、要求を具体化することで資料が見つかる場合があります。

100

### 発展①

キーワードを組み合わせる

AND検索	入力した検索語すべてを含む資料を検索 SNS 利用率 <input type="text"/> 検索 
OR検索	入力した検索語の少なくともひとつを含む資料を検索 OR (大文字・前後にスペース) を入力する こども OR 未成年 <input type="text"/> 検索 
NOT検索	NOT後のキーワードを含むものを除いて検索 NOT (大文字・前後にスペース) を入力する 京都 NOT 東京都 <input type="text"/> 検索 



キーワードを精査したうえで、組み合わせも工夫してみましょう。AND検索のほか、OR検索で表記揺れをまとめて検索したり、NOT検索で検索ノイズを除いたりすると効率的に検索できます。

### 発展②

その他便利な検索テクニック

フレーズ検索	入力した語順どおりに検索 ダブルクォーテーションで囲む "Book of Han" <input type="text"/> 検索 →Book of the Later Han は検索に出ない(語順が指定と違うため)
ワイルドカード	任意の文字を指定して検索 単数・複数や語形変化を一度に検索できる wom?n <input type="text"/> 検索 →woman womenなどを検索(任意の1文字) culture* <input type="text"/> 検索 →culture cultural culturallyなどを検索(複数文字に対応)



欧文の資料を検索するときは特に、語順や活用に注意が必要です。データベースによっては異なる記号を指定される場合があります。各データベースのヘルプを参照するようにしましょう。

102